

# Ninja Trader 8 – rychlý průvodce instalací vizualizací a licencováním

V následujícím návodu se dozvíte, jak a kde stáhnout vizualizace (indikátory) do obchodního software Ninja Trader 8. Jak tyto vizualizace nainportovat a licencovat pomocí licenčního manageru.

## Video:

Instalace Market Profit Pack: <https://1drv.ms/v/s!AlXoGjP8nKWrhMowNEtn4T-GGpslNQ>

Licencování vizualizací: [https://1drv.ms/v/s!AlXoGjP8nKWrhMovxy9Zz-nJl1\\_xbA](https://1drv.ms/v/s!AlXoGjP8nKWrhMovxy9Zz-nJl1_xbA)

Pro vás, co si raději čtete, celý postup zde:

Stažení vizualizací

Přihlaste se zde: <https://www.czechwealth.cz/prihlaseni>

Ve správě vašeho účtu naleznete odkaz na aktuální verze vizualizací, videa a návody.

The screenshot shows the CzechWealth website interface. At the top, there is a navigation bar with the logo and the text 'Váš průvodce světem burzy — už více než 15 let'. On the right, there is a user account menu with the text 'Můj účet' and the email address 'ales\_kopriva@czechwealth.cz'. Below the navigation bar, there is a search bar and a menu with items like 'Live Room', 'Vizualizace', 'Semináře', 'Poradenství', 'Knihy', 'Jak začít', 'Blog', and 'Proč my'. A yellow callout box with the number '1' points to the 'Proč my' menu item. Below the navigation bar, there is a section titled 'Vítejte mezi námi' with the text 'Jsme tu, abychom Vám pomáhali vydělávat na burze'. Below this, there is a row of four buttons: 'Vaše objednávky', 'Vaše kontaktní údaje', 'Vaše přihlašovací údaje', and 'Emailové tipy'. Below the buttons, there is a yellow banner with an information icon and the text 'Máte dotaz nebo jste si všimli nějaké nesrovnalosti? Napište nám na [info@czechwealth.cz](mailto:info@czechwealth.cz)'. Below the banner, there is a section titled 'Vaše objednávky' with the text 'Zatím zde nemáte žádnou objednávku, zkuste si přečíst [knihu](#) nebo se dozvědět něco z našeho [know-how](#)'. Below this, there is a section titled 'Vizualizace a návody si můžete stáhnout [zde](#)'. A yellow callout box with the number '2' points to the 'zde' link. Below this, there is a section titled 'Vaše licence' with the text 'Zatím zde nemáte žádné aktivní licence'.

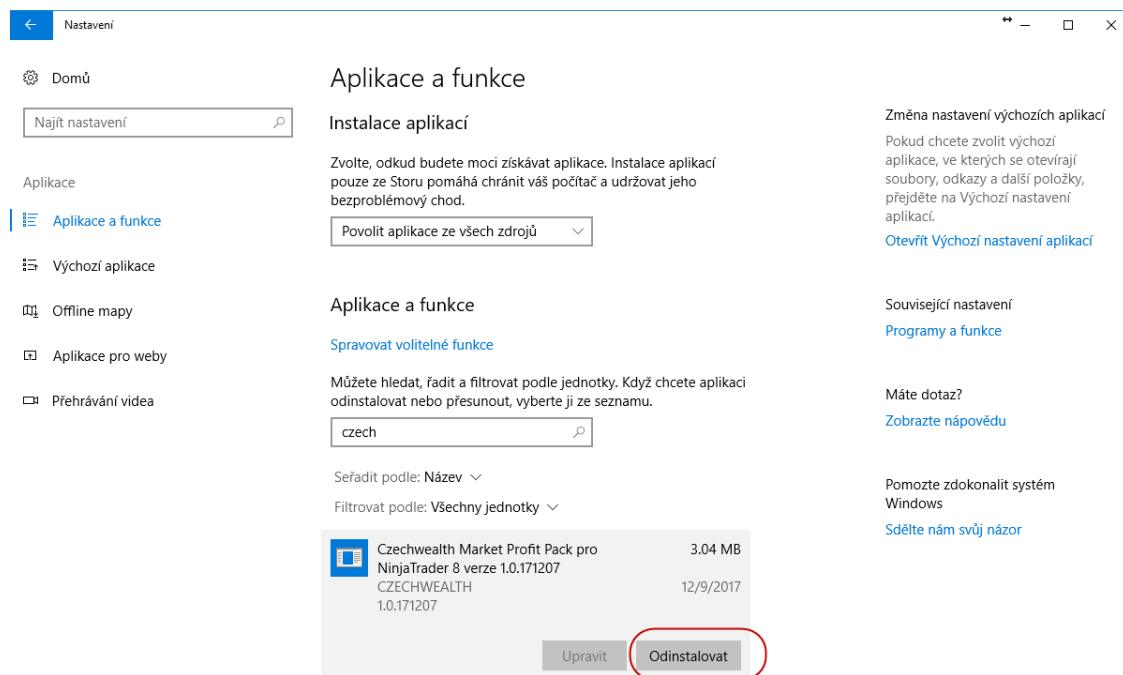
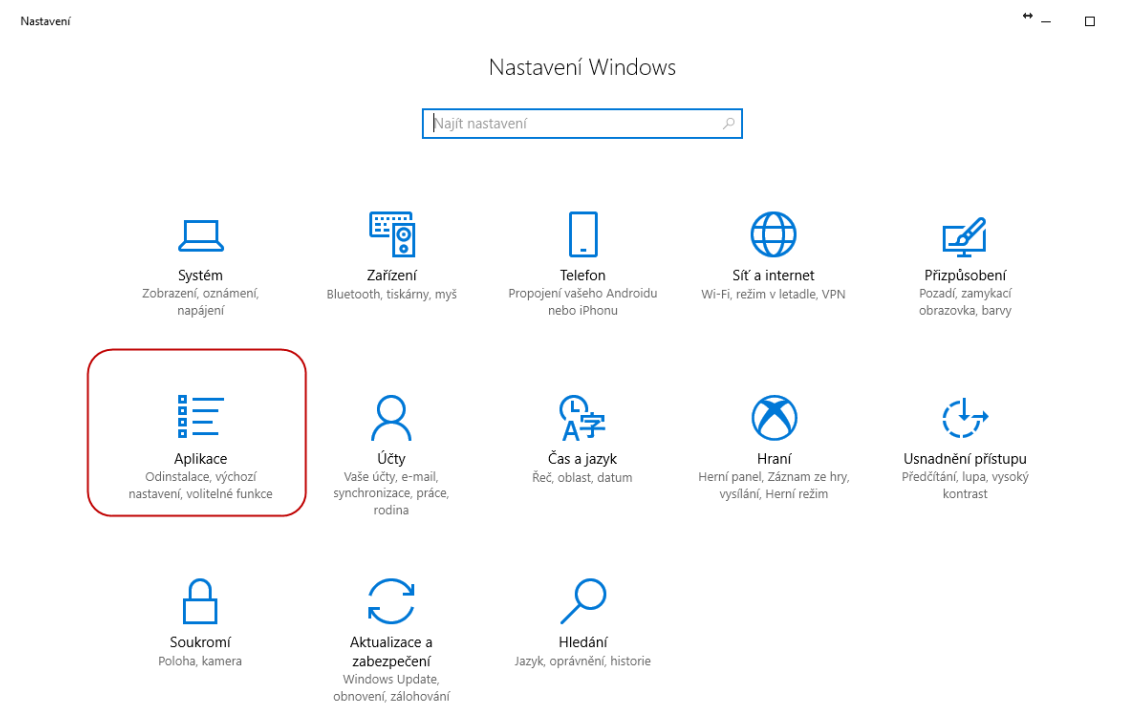
Zvolte vizualizaci pro Ninja Trader 8, stáhněte příslušný setup soubor.

## Odebrání předchozí verze vizualizace

Vizualizace můžete odebrat pomocí správy aplikací ve Windows. Pokud instalujete vizualizaci poprvé, tento krok přeskočte.

Ukončete Ninja Trader 8

## Start – nastavení Windows -Applikace



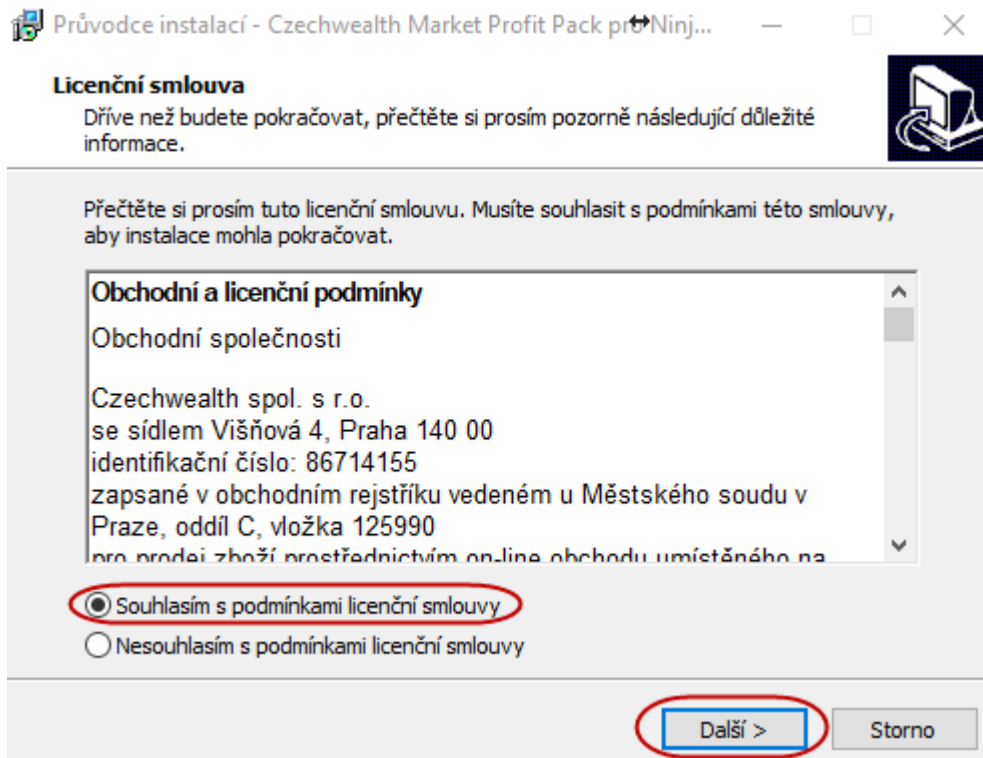
### Instalace nové verze vizualizace

Nově instalace MPP neprobíhá v prostředí Ninja Traderu. Instaluje se přímo pomocí stažené spustitelné aplikace. Vyberte setup soubor, který jste stáhli ze stránek

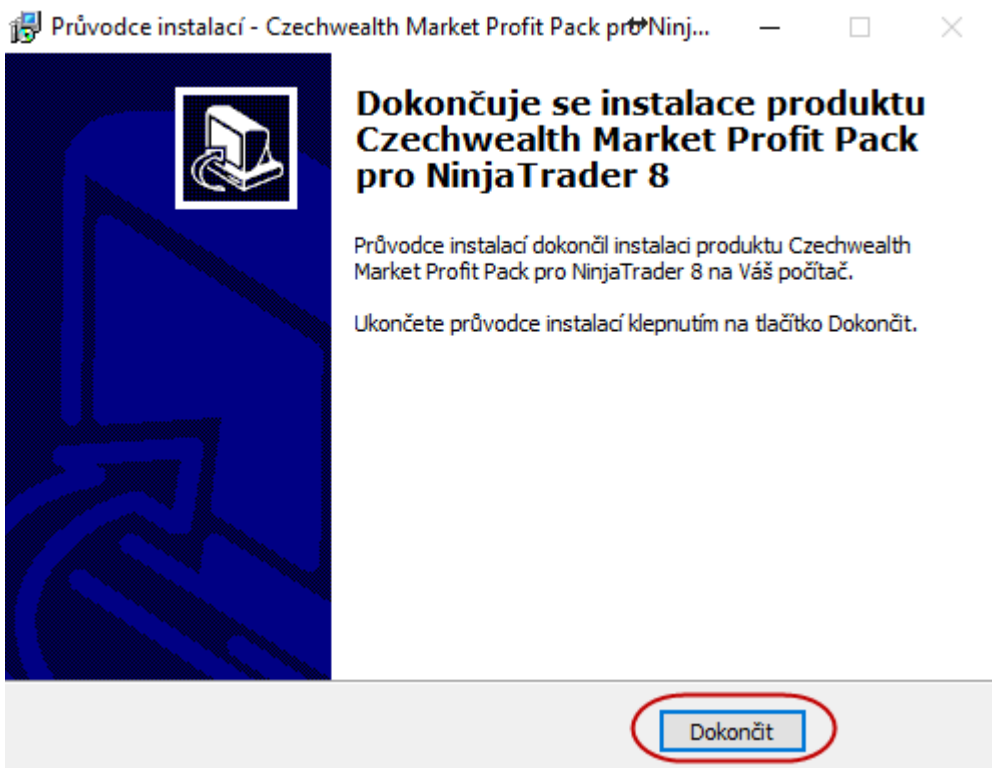
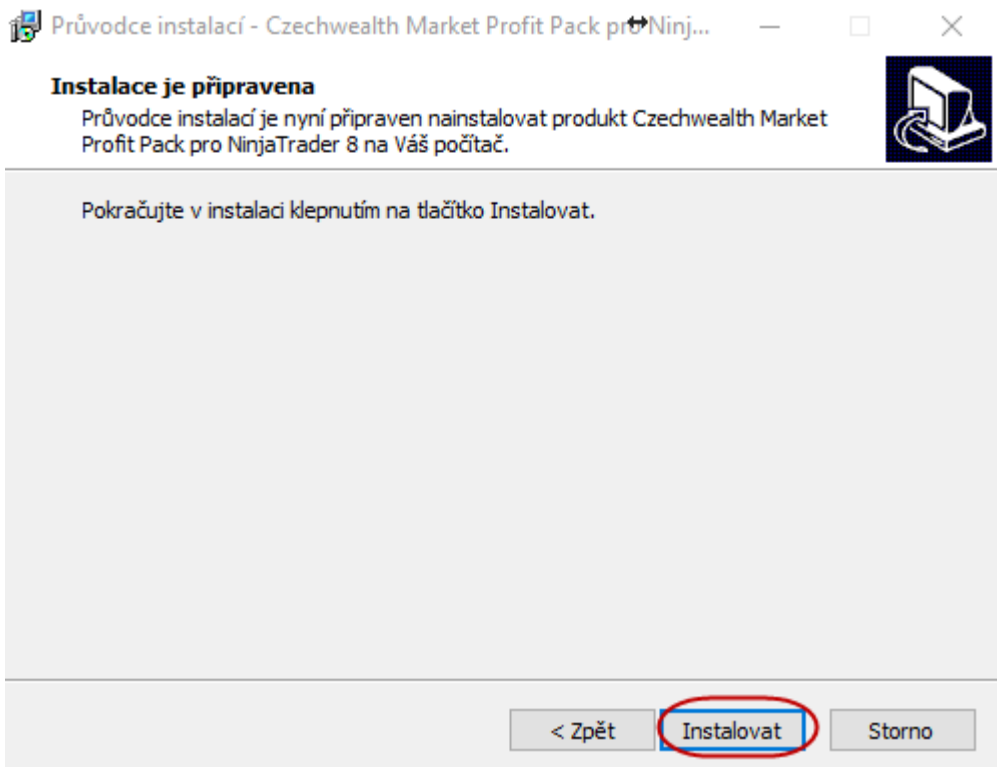
<https://www.czechwealth.cz/muj-ucet>

Název	Datum změny	Typ	Velikost
Help	11/22/2017 2:55 PM	Složka souborů	
Video	12/9/2017 10:25 PM	Složka souborů	
MarketProfitPack&setup	12/9/2017 9:23 AM	Aplikace	1,345 kB

Ukončete Ninja Trader a spusťte stažený soubor dvojklikem levého tlačítka myši.



Zaškrtněte souhlas s licenčními podmínkami a stiskněte tlačítko další a pokračujte podle průvodce.



Po instalaci, jakmile spustíte Ninja Traderu, bude ještě vyzváni k potvrzení, že nově nainstalovaná aplikace Market Profit Pack pochází z důvěryhodného zdroje.

Available



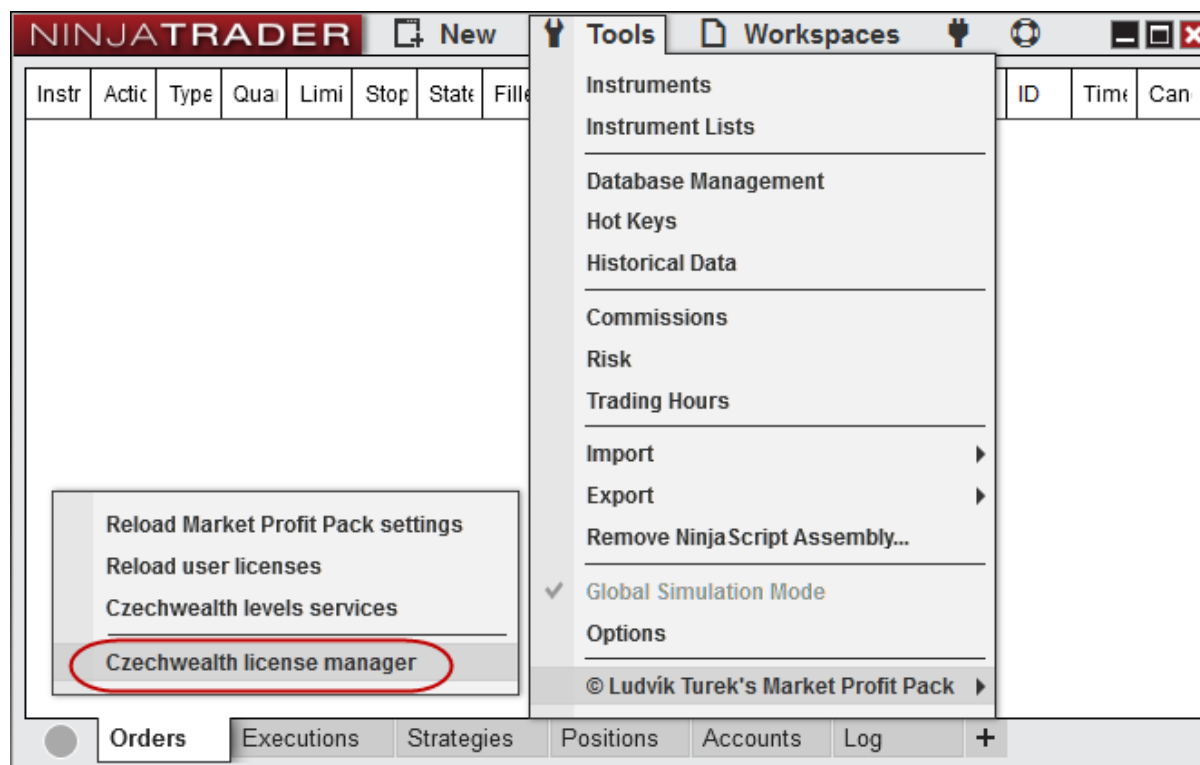
**X** NinjaTrader has detected assemblyName contains new add on(s): MarketProfitPack. Please ensure this is from a trusted source. Do you wish to authorize these add ons?

Yes

No

## Licencování vizualizací

Spusťte Ninja Trader 8, Tools, Ludvik Turek's Market Profit Pack, Czechwealth license manager.



Postupujte bod po bodu, jednotlivé kroky jsou v obrázcích označeny čísly.

1. Přihlaste se za použití přístupových údajů pro <https://www.czechwealth.cz>
2. Nastavte přihlášeného uživatele jako defaultního.
3. Zvolte záložku Unregistered products.
4. Vyberte časový interval, ve kterém chcete vizualizaci nebo Level Services používat a odešlete žádost. Pokud chcete můžete odeslat žádost o 14-ti denní trial. V takovém případě bude vaše žádost zpracována automaticky ihned. Pokud budete odesílat žádost o licenci (časově omezenou nebo neomezenou), vaše žádost bude zpracována až po zaplacení příslušného poplatku. Level Services jsou označeny fialovou barvou, ostatní vizualizace jsou barvou černou. U Level Services použijte volbu *Subscription*. Na rozdíl od služeb je u vizualizací na výběr více druhů předplatného (month, 3 months, year, lifetime). Platnost licence se vždy odvíjí od doby, na jak dlouho danou vizualizaci chcete používat.
5. Odešlete žádost.

Czechwealth license manager

E-mail / Username: ales\_kopriva@czechwealth.cz Password: \*\*\*\*\* Login **1**

Remember last logged e-mail / username **2**

Aleš Kopriva Set user as default

Current PC ID: D3CE01-F3CE62-15E73F-D2EF48-71880F-C6  
Current PC Name: AKO-PC

Product name	License request	Requested license
Czechwealth Levels [CWL]	1 month <b>4</b>	
Forex-Expert [CWL]	- none -	
Live Trading Asistent [CWL]	14 days trial	
Div Delta	1 month	
Market Profile Plus	3 months	
Order Flow Chart	1 year	
Price Action	Lifetime	
Trader Cop		
Trend Wizard		
VWAP Market Profile	14 days trial	

Send register requests **5**

Licensed products Unregistered products **3** Assigned computers

Jakmile bude na straně databáze zkontrolováno, že platba byla provedena a souhlasí s obdobím, na které žádáte licenci, můžete se přepnout do záložky *Assigned computers*. Toto ověření může trvat řádově dny, tedy prosíme o trpělivost.

### Přřazení licencí k příslušnému počítači

Czechwealth license manager

E-mail / Username: ales\_kopriva@czechwealth.cz Password: \*\*\*\*\* Login

Remember last logged e-mail / username

Aleš Kopriva Set user as default

Current PC ID: D3CE01-F3CE62-15E73F-D2EF48-71880F-C6  
Current PC Name: AKO-PC

Register current computer **7**

Computer ID	Computer Name
BFD032-688CF4-D46B12-B525D2-09D5E1-AD	LENOVOT420 <b>8</b>

Assigned products to selected computer

Available licensed products to be assigned

Product name
Czechwealth Levels [CWL]
Volume Profile
VWAP MarketProfile <b>9</b>

**10**

Licensed products Unregistered products Assigned computers **6**

- Přepněte se do záložky *Assigned computers*
- Zaregistrujte aktuální počítač jako ten, na kterém budete vizualizace používat. Zaregistrovat a používat můžete 2 počítače současně.

8. K tomu aby bylo možné přiřadit vizualizace k příslušnému PC, je nutné vybrat řádek s příslušným počítačem v boxu *Registered computers*. Na obrázku označeno číslem 8.
9. Vyberte jednu z dostupných vizualizací nebo Level Services.
10. Přiřaďte postupně vybrané vizualizace nebo služby poskytování levelů k příslušnému počítači. Tento krok přiřazení licencí můžete opakovat i pro druhý počítač. Přesuňte vizualizace ze sloupce „Available licensed products to be assigned“ do sloupce „Assigned products to selected computer“. Tj. přesuňte vizualizace z pravého sloupce do sloupce levého stisknutím tlačítka 10.

**Czechwealth license manager**

E-mail / Username: ales\_kopriva@czechwealth.cz Password: \*\*\*\*\* Login

Remember last logged e-mail / username

**Aleš Kopriva** Set user as default

Current PC ID: D3CE01-F3CE62-15E73F-D2EF48-71880F-C6  
Current PC Name: AKO-PC

Register current computer

Computer ID	Computer Name
BFD032-688CF4-D46B12-B525D2-09D5E1-AD	LENOVOT420

Assigned products to selected computer

Product name
Czechwealth Levels [CWL]
Volume Profile
VWAP MarketProfile

Available licensed products to be assigned

Product name
--------------

Licensed products Unregistered products Assigned computers

## Přehled licencovaných vizualizací

**Czechwealth license manager**

E-mail / Username: ales\_kopriva@czechwealth.cz Password: \*\*\*\*\* Login

Remember last logged e-mail / username

**Aleš Kopriva** Set user as default

Current PC ID: D3CE01-F3CE62-15E73F-D2EF48-71880F-C6  
Current PC Name: AKO-PC

Product name	Licensed	License type	Expiration	Days to exp.	Assigned	Extend license	Requested license
Czechwealth Levels [CWL]	3/17/2018	1 month	4/17/2018	31	1 / 2		
Volume Profile	11/9/2017	3 months	2/9/2018	expired	1 / 2		
VWAP MarketProfile	3/17/2018	Trial 14 days	3/31/2018	14	1 / 2		

Send license extension request

Licensed products Unregistered products Assigned computers

11

11. Přepněte se do záložky *Licensed products*. V této záložce je přehled již licencovaných produktů, které na příslušném počítači můžete používat. Všimněte si červeně zvýrazněné již expirované licence.



## Prodloužení licence

Czechwealth license manager

E-mail / Username: ales\_kopriva@czechwealth.cz Password: \*\*\*\*\* Login

Version 1.0.180301 www.czechwealth.cz

Remember last logged e-mail / username

**Aleš Kopriva** Set user as default

Current PC ID: D3CE01-F3CE62-15E73F-D2EF48-71880F-C6

Current PC Name: AKO-PC

Product name	Licensed	License type	Expiration	Days to exp.	Assigned	Extend license	Requested license
Czechwealth Levels [CWL]	3/17/2018	1 month	4/17/2018	31	1 / 2		
Volume Profile	11/9/2017	3 months	2/9/2018	expired	1 / 2		
VWAP MarketProfile	3/17/2018	Trial 14 days	3/31/2018	14	1 / 2	- none - 1 month 3 months 1 year Lifetime	

Send license extension request

Licensed products Unregistered products Assigned computers

12. Vyberte z volby ve sloupci *Extend license* dobu na kterou chcete licenci prodloužit. U Level Services nepoužívejte volbu Lifetime. Platnost licence se vždy odvíjí od doby, na jak dlouho danou vizualizaci, resp. službu chcete používat. tzn. Lifetime (neomezená licence) dává smysl pouze u vizualizací nikoliv u Level Services.
13. Odešlete žádost. Jakmile bude na straně databáze zkontrolováno, že platba byla provedena a souhlasí s obdobím, na které žádáte licenci, můžete vizualizaci nebo službu používat. Toto ověření může trvat řádově dny, tedy prosíme o trpělivost.

## Odregistrování počítače

Pokud chcete přenést licenci na jiný počítač:

14. Zvolte záložku *Assigned computers*.
15. Přesuňte produkty z levého sloupce do sloupce pravého.
16. Odstraňte registrovaný počítač.

Czechwealth license manager

E-mail / Username: ales\_kopriva@czechwealth.cz Password: \*\*\*\*\* Login

Version 1.0.180301 www.czechwealth.cz

Remember last logged e-mail / username

**Aleš Kopriva** Set user as default

Current PC ID: D3CE01-F3CE62-15E73F-D2EF48-71880F-C6

Current PC Name: AKO-PC

Register current computer

Computer ID	Computer Name
BFD032-688CF4-D46B12-B525D2-09D5E1-AD	LENOVOT420

Assigned products to selected computer

Product name
--------------

Available licensed products to be assigned

Product name
Czechwealth Levels [CWL]
Volume Profile
VWAP MarketProfile

Licensed products Unregistered products Assigned computers

Budete dotázáni, zda si skutečně přejete odebrat vybraný počítač z databáze registrovaných počítačů. Potvrďte volbu Ano (týká se pouze sw produktů, nikoliv jako politické doporučení! 😊).

Remove registered computer



**Do you really want to remove registered computer ?**  
You will remove all license links to this computer as well.

Ano

Ne

Následně můžete zaregistrovat nový počítač. Tzn. postupujete od kroku 6.