

VZOROVÝ postup pro přístup do placeného webináře

Pro webináře, společnost Czechwealth využívá služeb špičkové platformy a serverů společnosti Citrix USA (80% světové online edukace probíhá na jejich systémech).

Aplikace podporuje PC i MAC standart

Více konkrétních podrobností http://www.gotomeeting.com/fec/webinar/webinar_support

REGISTRACE

1. Vyplňte v registračním formuláři přihlašovací údaje, stejné jaké jste použili při objednání, včetně mailu (pro správnou identifikaci).



Začínáme s Market Profilem

Saturday, February 19, 2011 9:00 AM - 8:00 PM CET - [Show in my Time Zone](#)

Webinar Registration

Placený webinář

<http://www.czechwealth.cz/podpora-traderu/obchodni-seminare/zaciname-s-market-profilem-webinar>

Termín: 19.2. 2011

Čas: 9:00 -12.00/13:00 - 18:00

Technické informace na adrese <http://www.czechwealth.cz/komunikace-online/webinare>

* First Name: * Last Name:

* Email Address:

* Indicates a required field

By clicking the "Register Now" button you submit your information to the Webinar organizer, who will use it to communicate with you regarding this event and their other services.

[View system requirements](#)

The diagram illustrates a Market Profile distribution. The vertical axis represents price levels, and the horizontal axis represents the number of contracts traded at each level. The letters A through Z are arranged in a pattern that narrows in the middle and widens at the top and bottom. Annotations include: 'Počáteční rovnováha' (Initial equilibrium) at the top, 'Rozšíření rozptylu' (Dispersion expansion) at the bottom, and 'Oblasť hodnoty' (Value area) in the center, indicated by a green box and arrow.

2. Po kliknutí na Registr Now se otevře oznámení o úspěšné registraci

Thank you for registering

Registration Complete


Your registration request for the following Webinar has been submitted to the organizer for approval.

Začínáme s Market Profilem

Saturday, February 19, 2011 9:00 AM - 8:00 PM CET

You will receive information via email regarding your registration status.

3. Nyní vyčkejte, během několika následujících hodin bude Vaše registrace porovnána s databází úhrad, a pokud bude vše OK, budete v systému webinaru schválen a automaticky se Vám vygeneruje potvrzovací mail tzv, Confirmation . Doporučujeme, pokud neobdržíte toto potvrzení do 24h, zkontrolovat si spamfiltr (skutečné doručení nejsme schopni nijak ovlivnit). Teprve poté případně kontaktujte spol. Czechwealth.



Začínáme s Market Profilem

JOIN WEBINAR

Join us on Saturday, February 19, 2011 9:00 AM - 8:00 PM CET

Dear pavel,

Thank you for registering for:

Začínáme s Market Profilem

Saturday, February 19, 2011 9:00 AM - 8:00 PM CET

1. Click here to join:

<https://www3.gotomeeting.com/join/910223078/106417783>

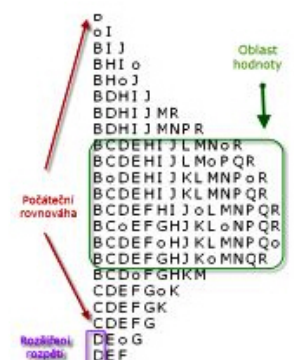
This link **should not be shared** with others; it is unique to you.

2. You will be connected to audio using your computer's microphone and speakers (VoIP). A headset is recommended.

Webinar ID: 910-223-078

@.

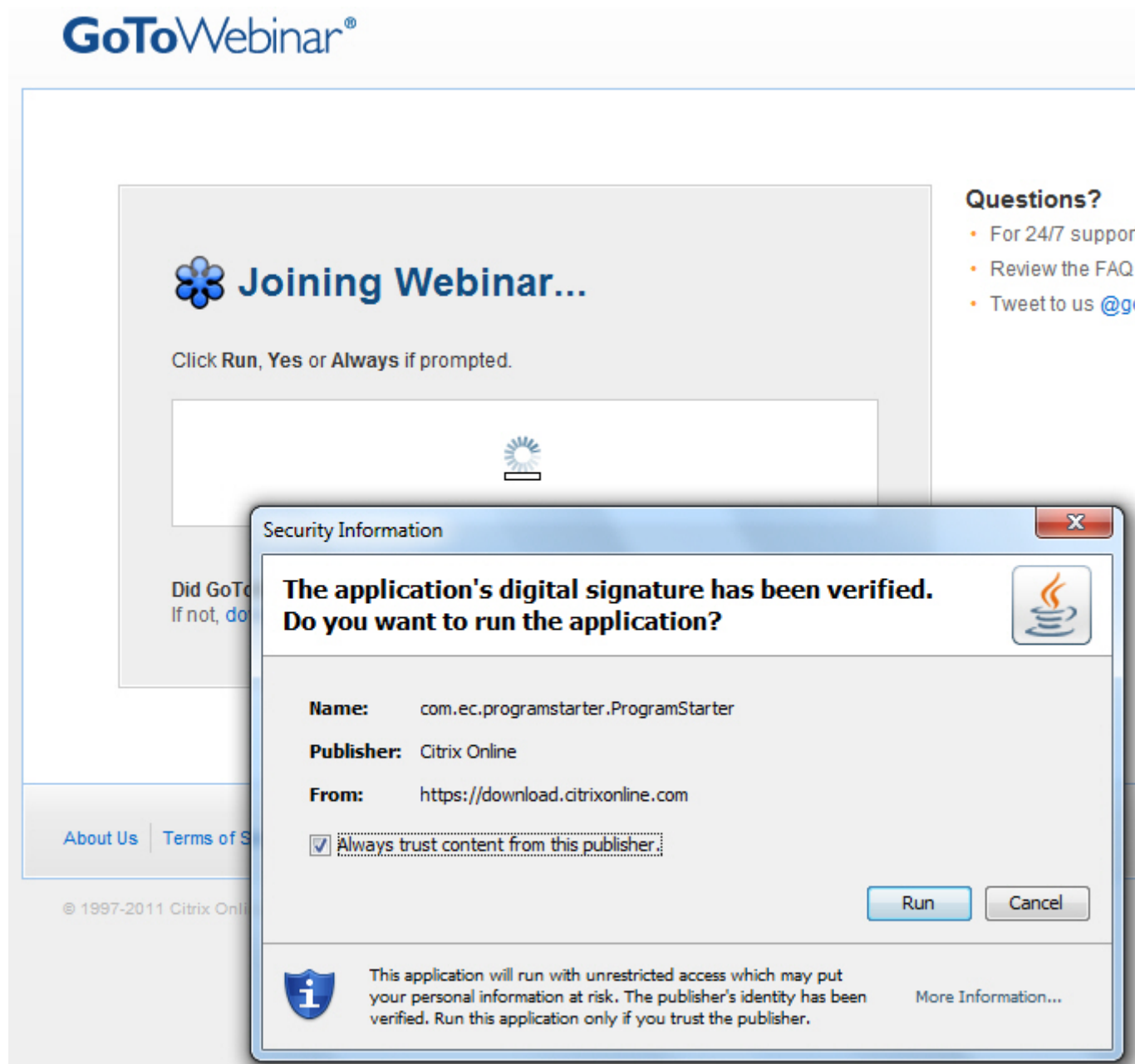
Read our [Audio Checklist](#) for tips on using your computer's microphone and speakers with GoToWebinar.



4. Před dalším postupem zkontrolujte, zda máte ve svém počítači poslední verzi JAVA

<http://www.java.com> klikněte na Free Java Download

Poté v mailu Confirmation použijete ke spuštění webináře tlačítko Join Webinar popř. link uvedený v textu. Po kliknutí mohou nastat dvě situace – buď instalace a a spuštění aplikace webináře proběhne plně automaticky, viz níže (pouze může být potřeba potvrdit Run)



Download complete

Your webinar session should start in a few seconds.

Host your own online meetings! Collaborate with colleagues and present to clients. [Try GoToMeeting free for 30 days »](#)

nebo viz níže se instalace po stažení (např. kvůli zablokování firewallem apod.) zastaví a nedojde ke spuštění aplikace. Potom tedy klepněte na odkaz [Download Go To Webinar](#) a stahněte drobnou utilitu na kterou poté dvakrát poklepete myší a nainstalujete ručně.

Joining Webinar...

Click **Run**, **Yes** or **Always** if prompted.

Downloading components...

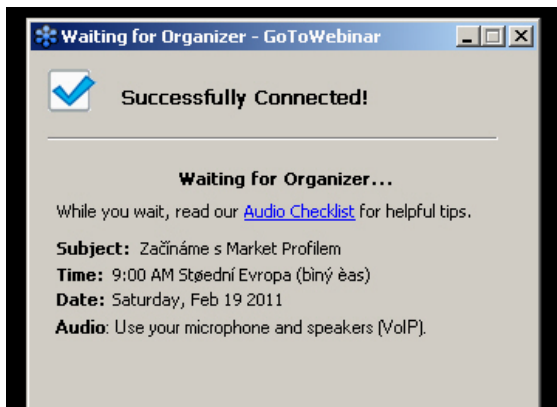


Did GoToWebinar Launch?

If not, [download GoToWebinar](#) and click Run twice.

Upozornění: Spouštěcí link v mailu je unikátní, proto ho s nikým nesdílejte ani neukazujte, pokud ho použije někdo jiný, sami se pak již do prezentace nedostanete!

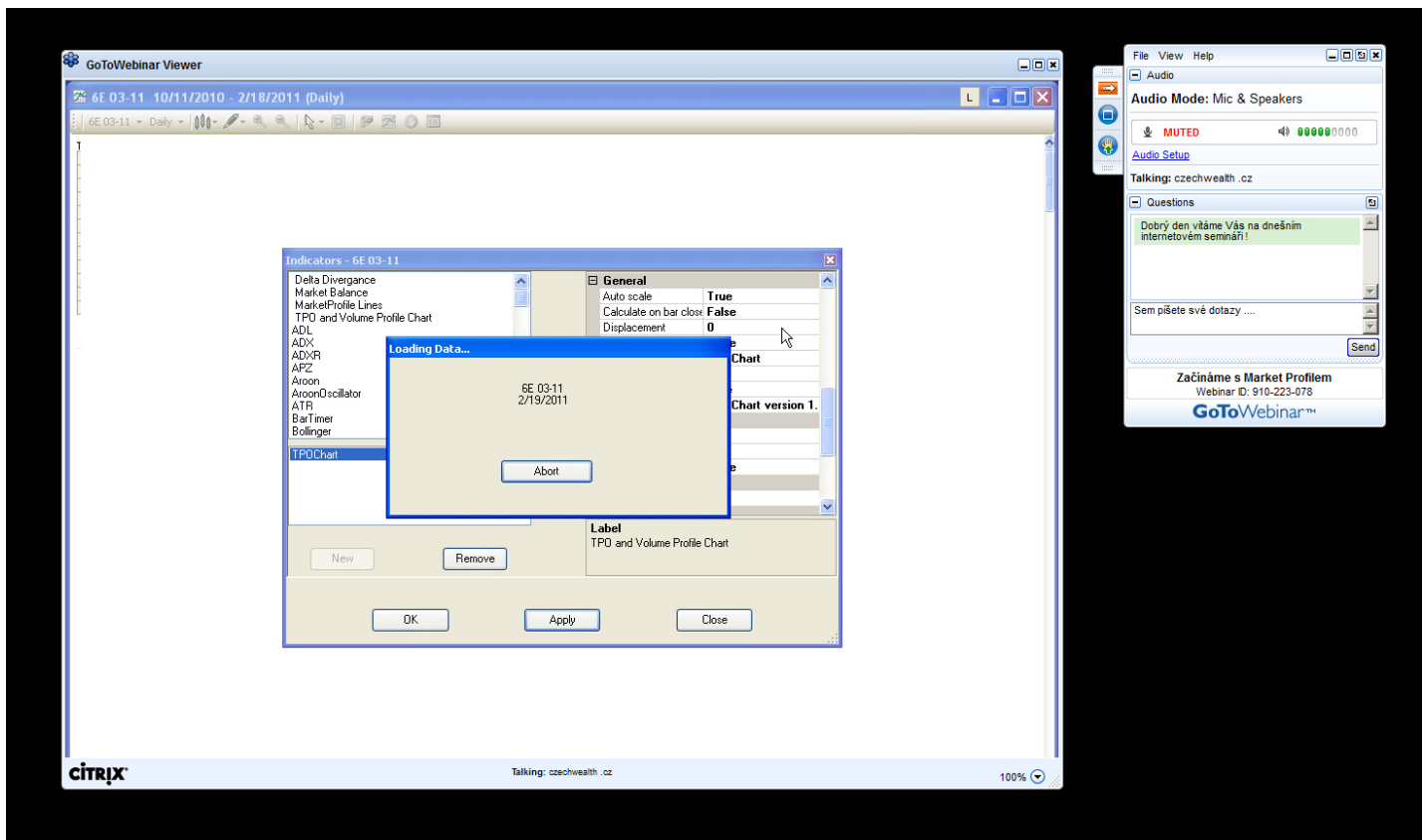
5. Pokud spustíte aplikaci webináře v čase před oficiálním začátkem webináře, otevře se vám na ploše toto hlášení o vyčkávání na přednášejícího (Waiting for organizer)



zde můžete nechat toto okno aktivní a vyčkat, okno prezentace pak naskočí automaticky po začátku webinaru, nebo pro ukončení vyčkávání klikněte na křížek.

Upozornění: Pro spuštění aplikace webinaru používejte vždy důsledně pouze tlačítko či link obsažený v mailu Confirmation (viz podle bodu 3)

6. Okno aplikace webinaru po spuštění a v čase po začátku webinaru



7. Po instalaci aplikace webinaru se vám na ploše monitoru objeví ikonka GoToMeeting

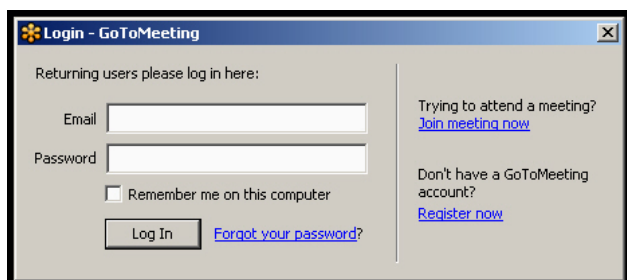


Tato ikonka slouží **pouze** ke spuštění rezidentního programu (na liště vpravo dole)



kteřý urychluje pozdější přístup do webináře, tedy nikoliv k jejímu samotnému spuštění!

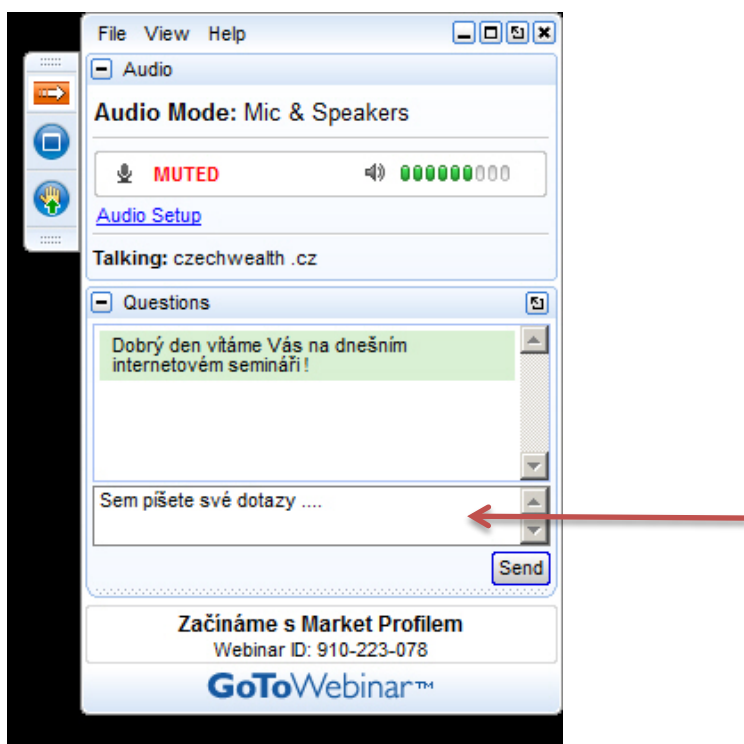
Pokud se vám přesto otevře přihlašovací okno níže - **nic nevyplňujte a použijte křížek ! Ke spuštění webináře postupujte následně podle bodu 4 !**



Obecné informace

* Zvuk je aktivní pouze směrem od lektora

* Dotazy lze klást písemně přes pomocné chatovací okno umístěné vedle hlavního



Pro odeslání dotazu použijte Enter nebo tlačítko Send

* Kvalita zvuku je velmi závislá na kvalitě Vašeho internetového připojení, dle našich zkušeností je přes 90% dnes používaných připojení ve velmi dobré kvalitě. Po dobu trvání webináře ukončete další aplikace používající internet – stahování, radio, televize atd.

Důležité upozornění

Vzhledem k tomu, že co uživatel, to jiná konfigurace počítače i software, není v silách společnosti Czechwealth poskytovat technickou podporu na dálku. Pokud se některému, počítačově méně zdatnému klientu, připojení nezdaří ani podle tohoto ilustrovaného návodu, není žádný problém, automaticky nabídneme další termín či obratem vrátíme částku zpět.